

Le loto

des odeurs

LA RÈGLE DU JEU

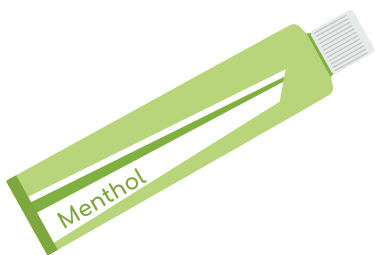
Chaque joueur doit compléter sa ou ses planches d'images. Chaque image correspond à une odeur : à l'image du chocolat, par exemple, le joueur doit associer la petite boîte garnie de copeaux de chocolat.

Le joueur pioche une boîte et la sent ; si l'odeur correspond à l'une des images de sa planche, il peut l'y poser ; si la boîte ne correspond à aucune image de sa planche ou si le joueur ne parvient pas à en identifier l'odeur, la boîte est remise en jeu.

Si un joueur s'est trompé, la boîte est remise en jeu. La partie recommence jusqu'à ce qu'un joueur ait reconnu toutes ses odeurs.

Le petit plus : votre enfant peut y jouer tout seul !

Pour fabriquer les boîtes à odeur, de multiples solutions s'offrent à vous : des petits pots de confiture avec couvercle, des pots de yaourts avec du papier aluminium percé, des petites boîtes d'œufs en chocolat connus que vous pouvez trouver, etc...




Dentifrice




Colle




Banane




Thé



Vanille



Cannelle



Chaussette sale



Chocolat




Café



Parfum de maman



Fleur d'oranger




Fromage



Parfum de papa




Menthe



Citron




Herbe du jardin



Fraise



Jus d'orange




Liquide vaisselle




Lavande



Oignon



Pelures de crayons



Basilic




Bonbons



Vin



Poivre




Vinaigre



Moutarde



Curcuma



Savon des enfants