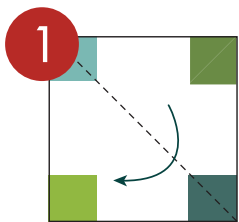
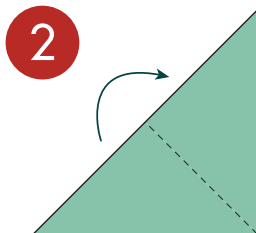


# COLORIE ET FABRIQUE

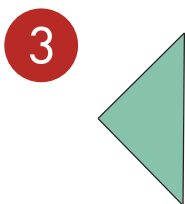
## ta cocotte de Noël



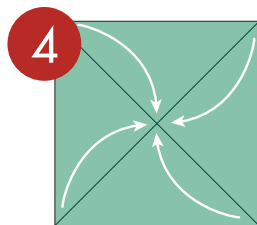
1  
Découpe la cocotte, plie-la en deux dans la diagonale.



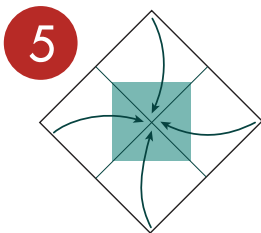
2  
Tu obtiens un triangle. Replie-le en deux.



3  
Tu obtiens un triangle plus petit. Déplie la feuille et retourne-la.



4  
Replie les coins sur le centre de la feuille.



5  
Retourne la feuille et replie à nouveau les coins




6  
Glisse tes doigts dans les encoches colorées, et amuse-toi !

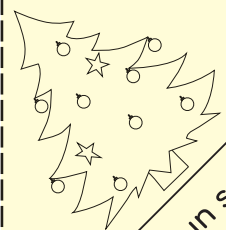
✂ DÉCOUPE LA LIGNE POINTILLÉE




Joue au bras de fer  
chinois avec  
ton voisin





Chante  
Petit Papa Noël  
en miaulant



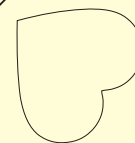
Dessine un sapin avec  
le crayon dans  
la bouche



Fais une déclaration  
à ton voisin  
de gauche




Mime ce que tu ferais  
si tu étais un  
bonhomme  
de neige



Fais un bisou à ton  
voisin de droite



Fais un massage de  
main à la personne  
de ton choix



Avoue une bêtise que  
tu as faite




# TROUVE LES 4 INTRUS

Et fais jouer les adultes autour de toi.  
Pour les plus petits, entoure 5 Pères Noël et dis le nom des couleurs.



## LABYRINTHE

Retrouve ton chemin et récupère tous les éléments importants pour aller à la maison du Père Noël sans te faire stopper par les panneaux stop (tu peux revenir sur ton chemin) !



# TROUVE LES 7 DIFFÉRENCES

et colorie

