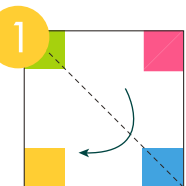
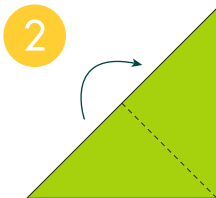


FABRIQUE TA COCOTTE

RÉPARTITION DES TÂCHES



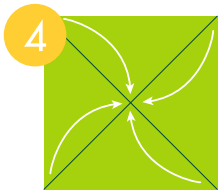
1
Découpe la cocotte, plie-la en deux dans la diagonale.



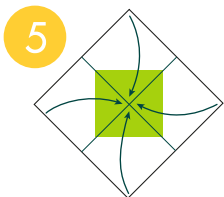
2
Tu obtiens un triangle. Replie-le en deux.



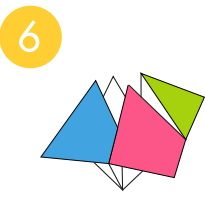
3
Tu obtiens un triangle plus petit. Déplie la feuille et retourne-la.



4
Replie les coins sur le centre de la feuille.

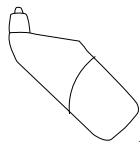


5
Retourne la feuille et replie à nouveau les coins




6
Glisse tes doigts dans les encoches colorées, et amuse-toi !

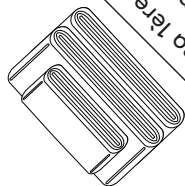
✂ DÉCOUPE LA LIGNE POINTILLÉE




Grand ménage !
La maison doit briller !



Fais un massage à tes parents pour leur plus grand plaisir



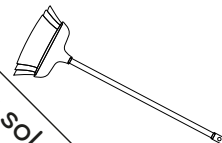
Je lance ma tare machine !
(avec du linge dedans
hein jiji)



Mémoire des chaussettes !
(À toi de trouver les paires)



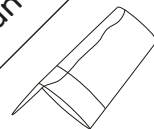
Viiiiite l'évier va déborder ... Sauf si tu remplis le lave vaisselle !



Le sol est en feu !
Pose le balai partout !



Dresse une jolie table pour tes parents



À ton tour de débarrasser et en rythme !