


# 10 ASTUCES INDIGNES POUR LEUR FAIRE FAIRE NOS CORVÉES



## Les chaussons serpillères

Un peu de fil à coudre, deux serpillères humides et en 30mn, votre sol brillera et votre enfant profitera d'un jeu d'eau qui le fera dormir très tôt.



## Escape Toilet Game

Enfermés dans les toilettes avec une bombe à retardement. Oseront-ils appuyer sur le bouton interdit ? Frissons et fous rires garantis !



## Poussierus Finitus

Surfez sur le succès d'Harry Potter et transformez leur baguette magique en plumeau. Et ensuite, nos champions de Quidditch pourront tous passer le magique.






## Le Memory des Chaussettes

Ce jeu de mémoire fera le bonheur des petits, des grands, et du bac à linge.

**Astuce N°1 : Trier les chaussettes**





## Les chaussons serpillères

Un peu de fil à coudre, deux serpillères humides et en 30mn, votre sol brillera et votre enfant profitera d'un jeu d'eau qui le fera dormir très tôt.

**Astuce N°2 : Passer la serpillère**





## Poussierus Finitus

Surfez sur le succès d'Harry Potter et transformez leur baguette magique en plumeau. Et ensuite, nos champions de Quidditch pourront tous passer le magique.


**Astuce N°3 : Faire la poussière**



N°4 +

## La Cendrillon de l'évier

Un jeu de rôle immersif pour se mettre dans la peau de la célèbre héroïne. Une paire de gants et c'est parti pour le grand bal des assiettes sales ! Pour les plus fans, atelier dégivrage du congélateur pour libéreeer délivreeer des denrées prisonnières du royaume de la Reine des Glaces.



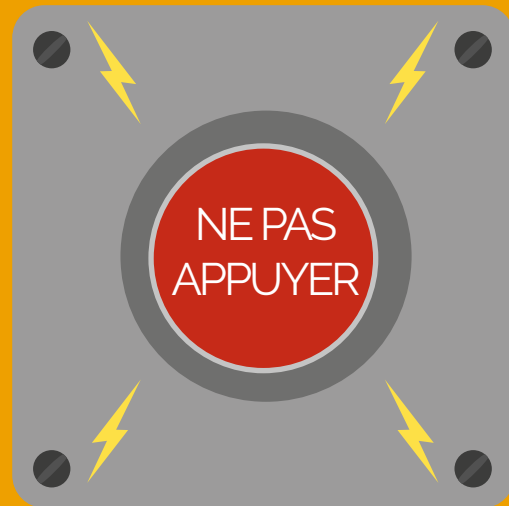
**Astuce N°4 : Faire la poussière**



N°5 +


## Escape Toilet Game !

Enfermés dans les toilettes avec une bombe à retardement. Oseront-ils appuyer sur le bouton interdit ? Frissons et fous rires garantis !




Astuce N°5 : Pour qu'ils tirent la chasse





## Le parcours

Sur une ardoise dessiner un parcours à la craie et le faire reproduire avec l'éponge sur la table.



Astuce N°6 : Passer l'éponge





## Le serveur de bistrot

On met la table, on débarrasse et on apporte le petit café, comme dans un vrai restaurant ? Prochain défi, le petit déjeuner au lit ?



**Astuce N°7 : Mettre la table**





N°8 +

## Origami du pyjama

L'art ancestral asiatique du pliage pour apprendre à plier correctement son pyjama, puis ses vêtements, et bientôt la serviette en cygne pour l'anniversaire de Mamie Jacqueline. Le gagnant a droit au fer à repasser !

Astuce N°8 : Plier le linge





## Top chrono

Le premier qui a rangé sa chambre a gagné. 3...2...1... Les records vont exploser.



Astuce N°9 : Pour à peu près tout





N°10+

Dunk and clean !

Quand le panier à linge devient panier de basket, les vêtements s'y retrouvent plus souvent.

Astuce N°10 : Pour mettre le linge au sale

